



Everywhere It Matters.™

## Assure Powder

### СРЕДСТВО ДЛЯ ЗАМАЧИВАНИЯ СТОЛОВЫХ ПРИБОРОВ И ИЗДЕЛИЙ ИЗ СЕРЕБРА

**Assure Powder** - высококонцентрированное порошкообразное средство для предварительного замачивания аксессуаров из серебра и нержавеющей стали.

**Assure Powder** удаляет стойкие пятна с приборов и восстанавливает блеск столового серебра (приборы, тарелки, чайники и т.д.). Легко дозируется.

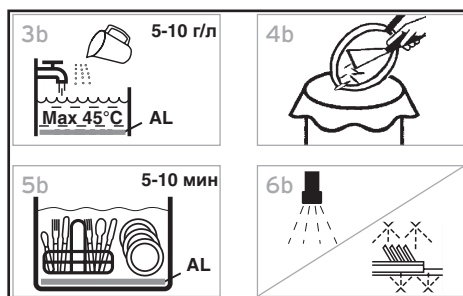
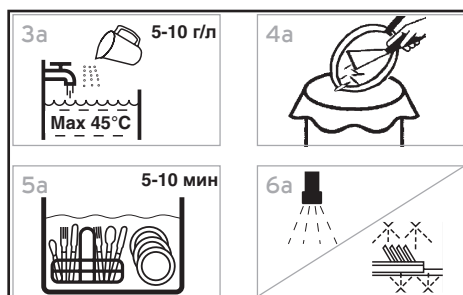
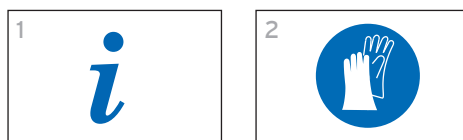
**Assure Powder** не содержит опасных компонентов.

**Область применения:** Профессиональные средства для замачивания посуды

- **Чисто:** Прекрасно удаляет прихосшие остатки пищи, возвращает блеск.
- **Безопасно:** Специальная формула средства совместима с серебром и нержавеющей сталью.
- **Эффективно:** Чистота за одно применение, что позволяет экономить на стоимости.



#### ИНСТРУКЦИЯ ПО ИСПОЛЬЗОВАНИЮ



Москва  
ул. Летниковская, д. 10, корп. 4  
тел: +7 495 9807060  
www.ecolab.com

- 1 Ознакомьтесь с гигиеническим планом и этикеткой на канистре.
- 2 Используйте защитные перчатки, когда контактируете со средством.
- 3а Наполните контейнер для замачивания теплой водой (max 45 °C). Добавьте **Assure Powder** согласно дозировке 5-10 г/л.
- 4а Как можно тщательнее удалите остатки пищи с посуды, прежде чем погрузить ее в раствор для замачивания.
- 5а Опустите посуду в раствор и оставьте на 5-10 минут для воздействия.
- 6а Извлеките посуду из раствора и тщательно сполосните ее под проточной водой, либо в посудомоечной машине. Сполосните контейнер для замачивания после использования. Обновляйте раствор для замачивания по мере его загрязнения.

#### Для удаления налета со столового серебра

- 3b Поместите алюминиевую фольгу на дно контейнера для замачивания. Наполните контейнер теплой водой (max 45 °C). Добавьте **Assure Powder**.
- 4b Как можно тщательнее удалите остатки пищи с посуды, прежде чем погрузить ее в раствор для замачивания.

- 5b Поместите изделия из серебра в контейнер для замачивания так, чтобы они непосредственно контактировали с алюминиевой фольгой. Оставьте изделия на 5-10 минут для воздействия, пока налет не исчезнет с поверхности серебра.
- 6b Извлеките посуду из раствора и тщательно сполосните ее под проточной водой, либо помойте в посудомоечной машине. Сполосните контейнер для замачивания.

**ПРИМЕЧАНИЕ / ИНФОРМАЦИЯ**  
**Только для профессионального использования!**

**БЕЗОПАСНОСТЬ**  
Не смешивать с другими средствами!  
Для получения дополнительной информации по применению и мерам безопасности ознакомьтесь с этикеткой на упаковке и паспортом безопасности. Паспорт безопасности предоставляется по запросу.

**УСЛОВИЯ ХРАНЕНИЯ**  
Хранить при температуре от 0 до 40 °C

**УПАКОВКА**  
2,4 кг - бутылка